

Datenblatt Tür-Zweiflügelig AL601Z2.0 AL602Z AL603Z ST602Z

V.2018-05

LW:

Bearbeiter/Verkauf:

Datum:

Kunde: Projekt: St.Nr.:

Auftr. Nr.:

Pos

FW:

Bearbeiter AV:

Datum:

Stk. **BB** X **BH**

Aussenansicht

Innen öffnend Außen öffnend

Aufgehrichtung nach außen nach innen Geflüg. links Geflüg. rechts

Montageposition vor/hinter der Leibung in der Leibung

Bodenabschluss L40 FR40/30 FR40/40 BA S10 DA VZ NIRO

Sonderanschlag Stk./Flügel horizontal Stk./Flügel vertikal

Kämpfer Stk./Flügel horizontal Stk./Flügel vertikal

Paneelfüllung 42mm Feldnummer: von unten

Aussen Glatt Stucco Edelweiß Stahl

Innen Glatt Stucco Edelweiß Stahl.

Panel ISO Glatt Stucco Sicke Kleine Welle RAL

Bearbeitung Aussen eben profiliert vertikal horizontal Fischgrät

gepreßt vertikal horizontal

Sonstige Füllungen

Bearbeitung Innen eben gepreßt vertikal/horizontal

Glasfüllung Feldnummer: von unten

Isolierversicherheitsglas H4/16/H4 H4/19/H4 H4/14/H4/14/H4 U-Wert 3,0 1,1 0,6

Sicherheitsglas H6/12/H6 H6/15/H6 U-Wert 3,0 1,1

Kunststoff Acryl 28 Acryl 28 gep. Stegplatte S6P 16mm HARD

klar gepert Ornament 504 Satinato weiß HARD

Sonderfüllung Halteleisten f. baus. Verglasungmm

Rahmentfarbe CO-elox FG Farbe..... matt.

Paneelfarbe außen CO-elox FG Farbe..... matt.

Paneelfarbe innen CO-elox FG Farbe..... matt.

Halteleiste CO-elox FG Farbe..... matt.

Zubehör Türschleßer TS 92 B/G Türschleßer TS 93 B/G Türöffner elektrisch

Panikschloß "Typ B " Panikschloß "Typ E " Panikstange Typ

Bodenfestst.Klappteil Flügelfestst. Stahl Bodenfestst. Temperguß

CO-elox inkl. Zylinder gleichsp. KABA - Schloß o. Zyl. FIXknopf

.....

.....

.....

.....

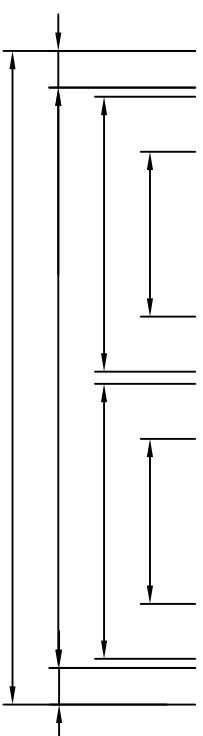


.....

.....

.....

.....

Lieferart vormontiert auf Palette massiv verpackt



Montageuntergrund:

Winkel 65/45 links rechts oben

Winkel 75/45 links rechts oben

Pratzle 150 / 250 links rechts oben

Montage durch Stock links rechts oben

Montage durch Stock links rechts oben

Montagemat. RAL wie Rahmentelle